

Требования к оформлению транспортных средств.

В связи с созданием в Республике Беларусь государственного информационного ресурса «Реестр автомобильных перевозок пассажиров в нерегулярном сообщении» (далее - реестр) Транспортная инспекция напоминает о требованиях, предъявляемых к оформлению транспортных средств, используемых для выполнения автомобильных перевозок пассажиров в нерегулярном сообщении.

Общие требования

В соответствии с п. 7 Правил автомобильных перевозок пассажиров, утвержденных постановлением Совета Министров Республики Беларусь от 31 марта 2026 г. № 147 (далее – Правила) транспортные средства, зарегистрированные в Республике Беларусь, при выполнении автомобильных перевозок пассажиров должны быть оформлены в соответствии с требованиями Правил и иных нормативных правовых актов.

В салоне транспортного средства должны находиться (п. 8 Правил):
визитная карточка, содержащая фамилию и инициалы водителя, а также его фотографию;

информация о наименовании (фамилии, собственном имени, отчестве (если таковое имеется), месте нахождения (месте жительства) и контактных телефонах автомобильного перевозчика;

информация о месте нахождения книги замечаний и предложений;

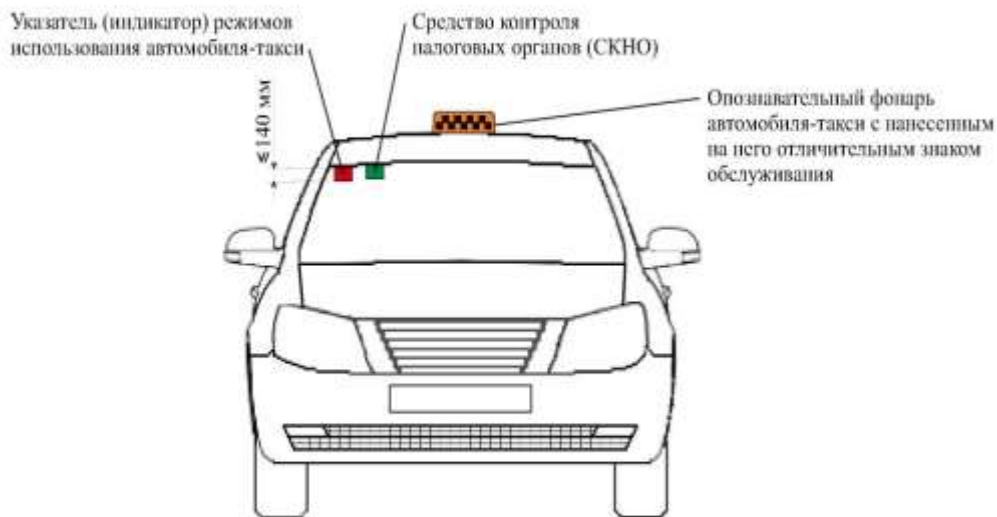
информация о наличии в салоне транспортного средства технического средства видеофиксации.

Требования к оформлению автомобиля-такси

Пункт 14 Правил.

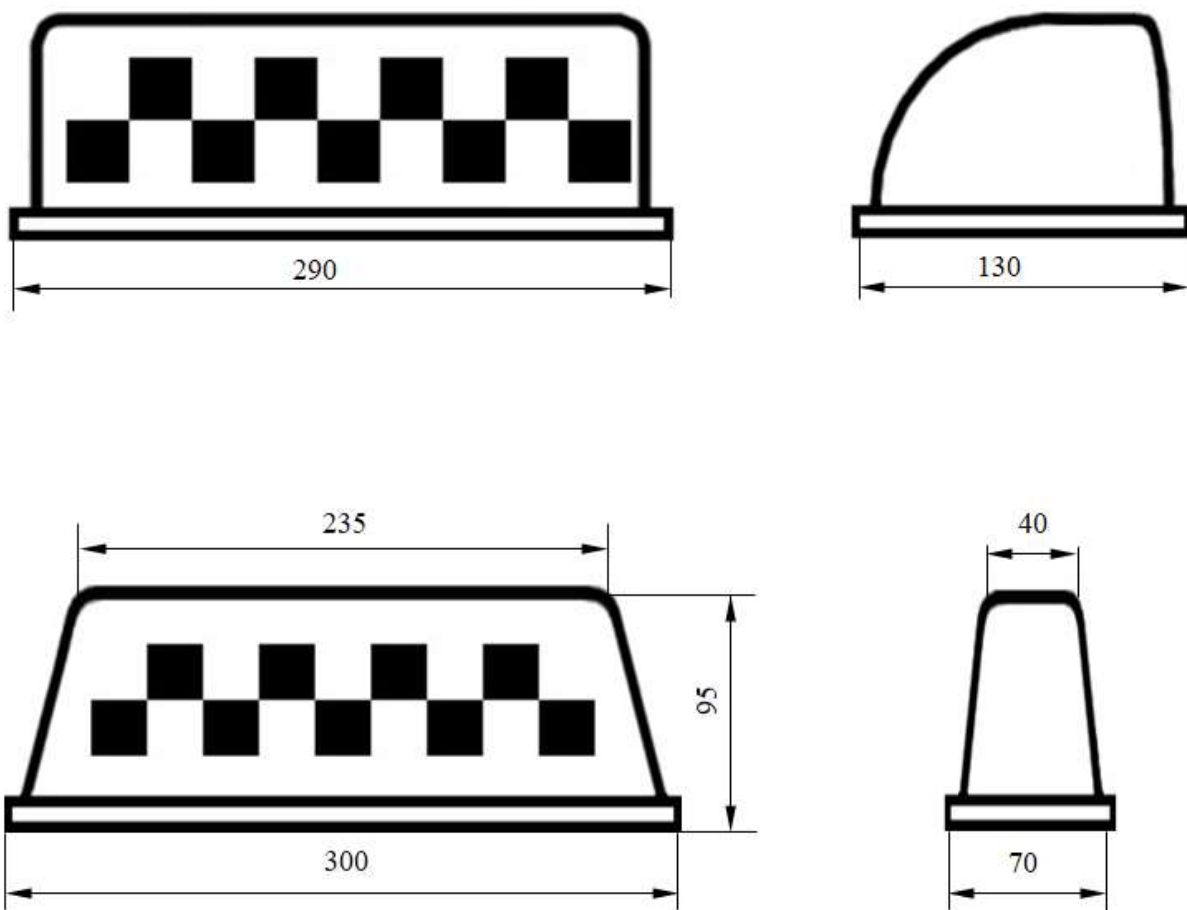
Конструкция и расположение дверей автомобиля-такси должны обеспечивать удобную посадку-высадку пассажиров (не менее двух пассажирских дверей с правой стороны автомобиля).

Автомобиль-такси должен быть окрашен в желтый цвет или иметь по всей длине на боковых поверхностях полосу желтого цвета (ширина полосы желтого цвета на дверях должна быть не менее 200 миллиметров с ее продлением по горизонтальным контурам на всю боковую поверхность автомобиля) и соответствовать требованиям:



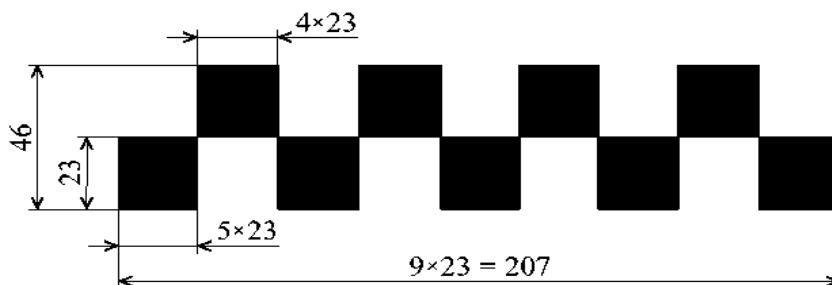
На крыше автомобиля-такси должен быть размещен опознавательный фонарь оранжевого цвета.

Опознавательный фонарь размещается в центре крыши автомобиля, симметрично продольной и поперечной ее оси.

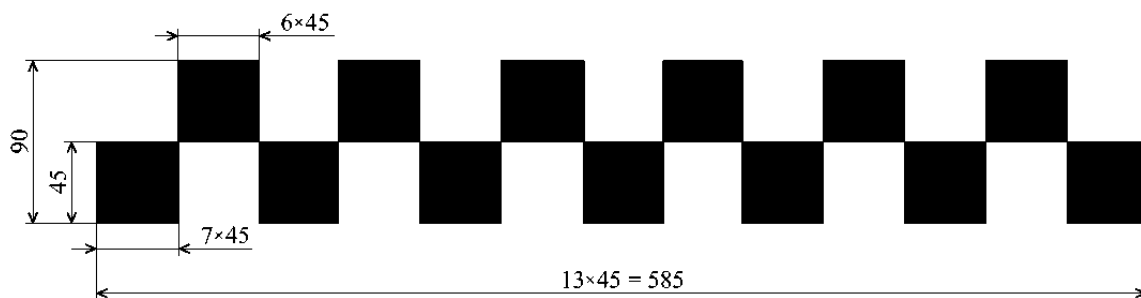


Автомобиль-такси должен иметь отличительный знак обслуживания, которым является композиция из квадратов черного цвета, расположенных в шахматном порядке.

Отличительный знак обслуживания наносится на переднюю и заднюю стенки опознавательного фонаря и на передние двери автомобиля-такси:



Отличительный знак обслуживания на передних дверях автомобиля-такси должен располагаться на желтой полосе (при ее наличии):



На правую и левую передние двери автомобиля-такси наносятся краткое наименование автомобильного перевозчика, учетный номер плательщика.

Пункт 8 Правил.

В салоне транспортного средства должна находиться информация: информация о месте нахождения книги замечаний и предложений; информация о наличии в салоне транспортного средства технического средства видеофиксации.

Пункт 15 Правил.

В салоне автомобиля-такси на видном для пассажира месте должна быть размещена:

1. информационная табличка, содержащая:
визитную карточку, содержащую фамилию и инициалы водителя, а также его фотографию;

информация о наименовании (фамилии, собственном имени, отчестве (если таковое имеется), месте нахождения (месте жительства) и контактных телефонах автомобильного перевозчика;

наименование и телефон диспетчера такси, если автомобильные перевозки выполняются с использованием его услуг.

2. табличка, на которой указываются все используемые автомобильным перевозчиком тарифы для данного автомобиля: тариф за 1 километр (днем и ночью), за пределами города, стоимость подачи, 1 час оплачиваемого простоя или движения автомобиля-такси со скоростью, меньшей отношения тарифа за 1 час оплачиваемого простоя к тарифу за 1 километр оплачиваемого пробега, стоимость подачи, заказа такси по телефону, иные тарифные условия.

При внутреннем оформлении автомобиля-такси используются буквы и цифры высотой не менее 5 мм, внешнем - не менее 15 мм (пункт 16 Правил).

Для включения в реестр сведений о транспортных средствах (автобусах, легковых автомобилях, автомобилях-такси), используемых для оказания услуг по выполнению автомобильных перевозок пассажиров в нерегулярном сообщении, к соответствующему заявлению необходимо прикрепить фотографии оформленного транспортного средства в соответствии с требованиями законодательства в области транспортной деятельности (4 ракурса (по одной фотографии с каждой стороны) транспортного средства, 2 ракурса внутреннего оформления салона транспортного средства, в том числе с размещенным в нем техническим средством видеофиксации).

Боковые фотографии транспортного средства должны содержать всю боковую поверхность транспортного средства и его регистрационный знак (ракурс под углом слева (справа) – спереди (сзади)). При этом регистрационный знак, краткое наименование (фамилия и инициалы) автомобильного перевозчика и учетный номер плательщика **должны быть различимыми и хорошо читаемыми**.

Примеры фотографий внешнего оформления транспортного средства для включения сведений в реестр:





Фотографии салона транспортного средства должны содержать все элементы, предусмотренные внутренним оформлением. При этом **все надписи на элементах внутреннего оформления должны быть различимыми и хорошо читаемыми.**

Пример фотографии внутреннего оформления транспортного средства:



Техническое средство видеofиксации:



Пример оформления информационной таблички автомобиля-такси:

ВАС ОБСЛУЖИВАЕТ																																																				
Перевозчик	Водитель	Диспетчер																																																		
_____	 ИВАНОВ ИВАН ИВАНОВИЧ	_____																																																		
Адрес: _____		Тел.: _____																																																		
_____		Тарифы:																																																		
Тел.: _____		<table border="1"><thead><tr><th>ТАРИФ</th><th></th><th></th><th></th><th></th></tr></thead><tbody><tr><td></td><td></td><td></td><td></td><td></td></tr><tr><td></td><td></td><td></td><td></td><td></td></tr><tr><td></td><td></td><td></td><td></td><td></td></tr><tr><td></td><td></td><td></td><td></td><td></td></tr><tr><td></td><td></td><td></td><td></td><td></td></tr><tr><td></td><td></td><td></td><td></td><td></td></tr><tr><td></td><td></td><td></td><td></td><td></td></tr><tr><td></td><td></td><td></td><td></td><td></td></tr><tr><td></td><td></td><td></td><td></td><td></td></tr></tbody></table>	ТАРИФ																																																	
ТАРИФ																																																				
Место нахождения книги замечаний и предложений	_____																																																			

Требования к оформлению транспортных средств, выполняющих нерегулярные перевозки пассажиров (автобусы, легковые автомобили (за исключением автомобилей-такси))

В салоне транспортного средства должны находиться (п. 8 Правил):
визитная карточка, содержащая фамилию и инициалы водителя, а также его фотографию;

информация о наименовании (фамилии, собственном имени, отчестве (если таковое имеется), месте нахождения (месте жительства) и контактных телефонах автомобильного перевозчика;

информация о месте нахождения книги замечаний и предложений;

информация о наличии в салоне транспортного средства технического средства видеofиксации.

Для включения в реестр сведений о транспортных средствах, к соответствующему заявлению необходимо прикрепить фотографии оформленного транспортного средства в соответствии с требованиями законодательства в области транспортной деятельности (4 ракурса (по одной фотографии с каждой стороны) транспортного средства, 2 ракурса внутреннего оформления салона транспортного средства, в том числе с размещенным в нем техническим средством видеofиксации).

Боковые фотографии транспортного средства должны содержать всю боковую поверхность транспортного средства и его регистрационный знак (ракурс под углом слева (справа) – спереди (сзади)). **При этом регистрационный знак и надписи должны быть различимы и хорошо читаемы.**

Примеры фотографий транспортного средства:







Фотографии салона транспортного средства должны содержать все элементы, предусмотренные внутренним оформлением. При этом **все надписи на элементах внутреннего оформления должны быть различимыми и хорошо читаемыми.**

Пример фотографии внутреннего оформления транспортного средства:



Техническое средство видеofиксации:



Пример оформления информационной таблички:

ВАС ОБСЛУЖИВАЕТ			
Перевозчик	Водитель		
_____	<table border="1"><tr><td> ФОТО</td><td>ИВАНОВ ИВАН ИВАНОВИЧ</td></tr></table>	 ФОТО	ИВАНОВ ИВАН ИВАНОВИЧ
 ФОТО		ИВАНОВ ИВАН ИВАНОВИЧ	
Адрес:			

Тел.:			

Место нахождения книги замечаний и предложений	_____		
