

## **Требования к оформлению транспортных средств.**

В связи с созданием в Республике Беларусь государственного информационного ресурса «Реестр автомобильных перевозок пассажиров в нерегулярном сообщении» (далее - реестр) Транспортная инспекция напоминает о требованиях, предъявляемых к оформлению транспортных средств, используемых для выполнения автомобильных перевозок пассажиров в нерегулярном сообщении.

### **Общие требования**

В соответствии с п. 7 Правил автомобильных перевозок пассажиров, утвержденных постановлением Совета Министров Республики Беларусь от 30 июня 2008 г. № 972 (далее – Правила) транспортные средства, зарегистрированные в Республике Беларусь, при выполнении автомобильных перевозок пассажиров должны быть оформлены в соответствии с требованиями Правил и иных нормативных правовых актов.

В салоне транспортного средства должны находиться (п. 8 Правил):  
визитная карточка, содержащая сведения о водителе и его фотографию (с 1 ноября 2024 г. - визитная карточка, содержащая фамилию и инициалы водителя, а также его фотографию);

информация о наименовании (фамилии, собственном имени, отчестве (если таковое имеется), месте нахождения (месте жительства) и контактных телефонах автомобильного перевозчика;

информация о месте нахождения книги замечаний и предложений;

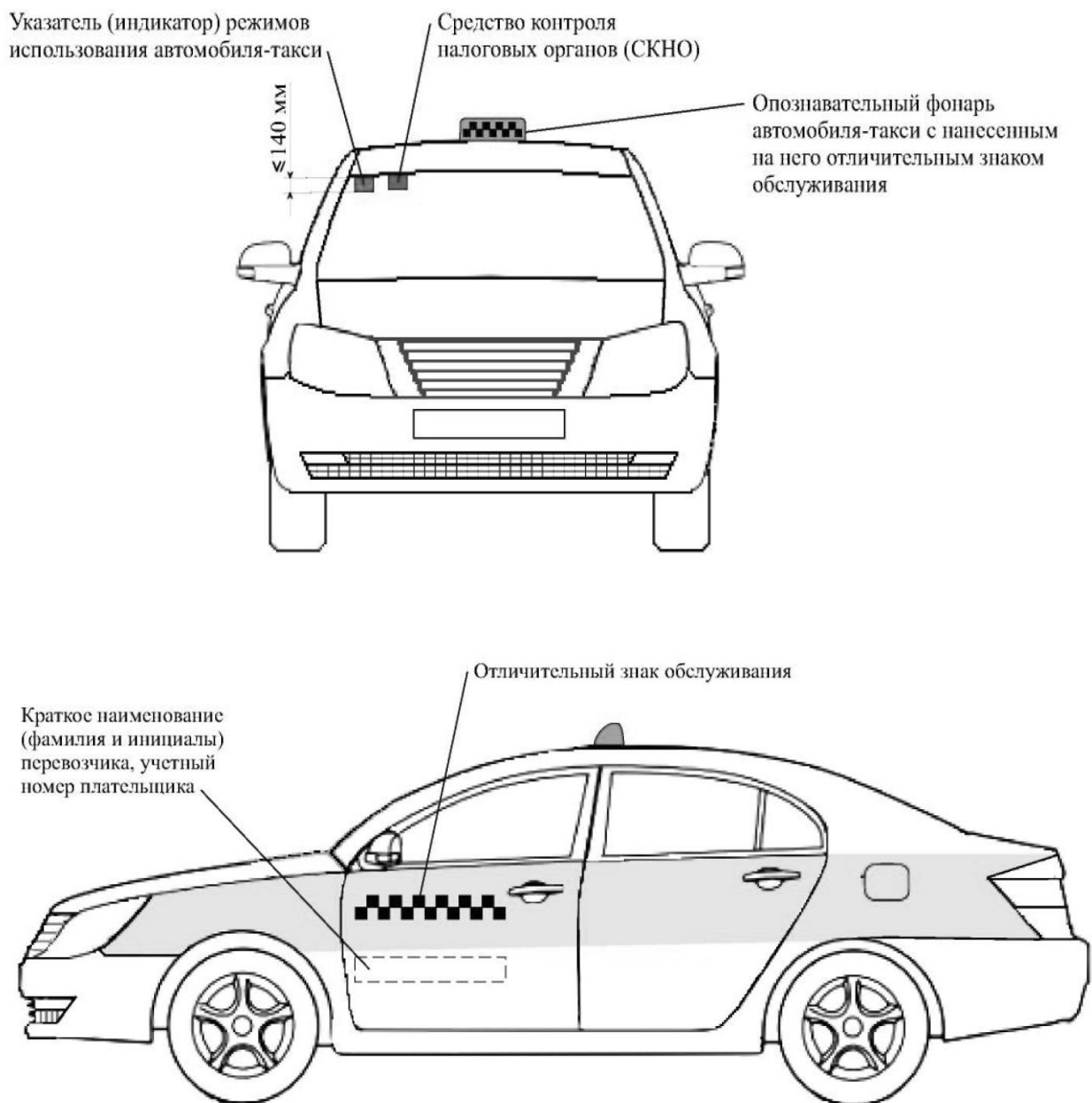
информация о наличии в салоне транспортного средства технического средства видеофиксации (с 1 ноября 2024 г.).

## Требования к оформлению автомобиля-такси

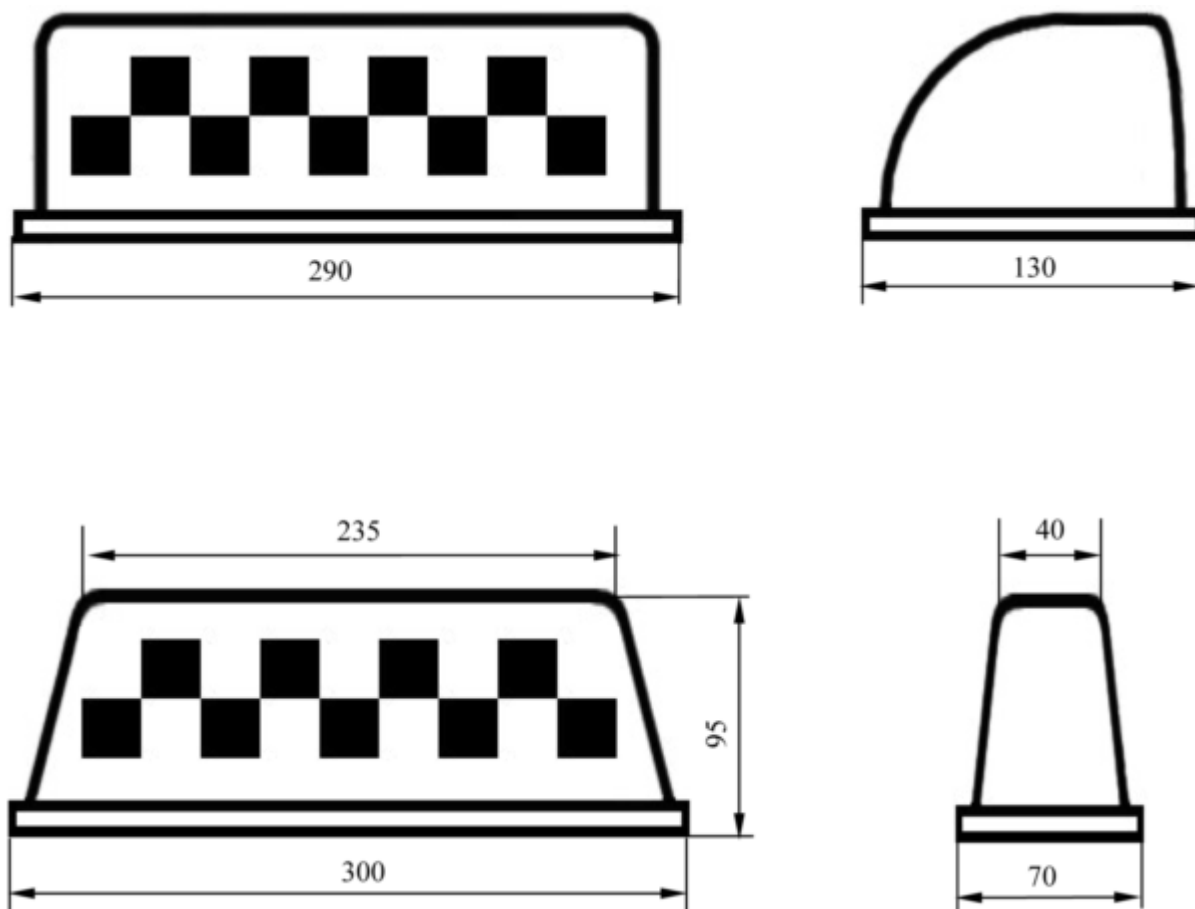
### Пункт 13 Правил.

Конструкция и расположение дверей автомобиля-такси должны обеспечивать удобную посадку-высадку пассажиров (не менее двух пассажирских дверей с правой стороны автомобиля).

Автомобиль-такси должен быть окрашен в желтый цвет или иметь по всей длине на боковых поверхностях полосу желтого цвета (ширина полосы желтого цвета на дверях должна быть не менее 200 мм с ее продлением по горизонтальным контурам на всю боковую поверхность автомобиля) и соответствовать требованиям:

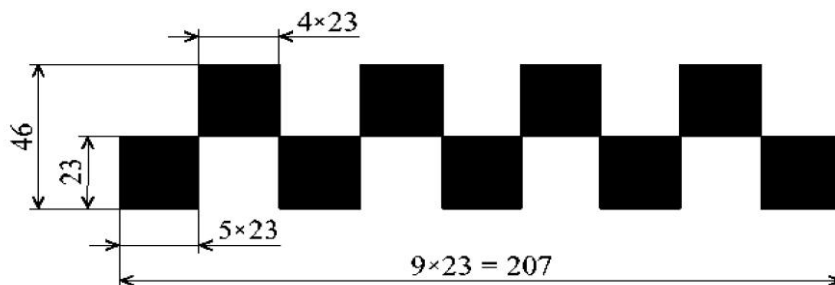


На крыше автомобиля-такси должен быть размещен опознавательный фонарь оранжевого цвета:

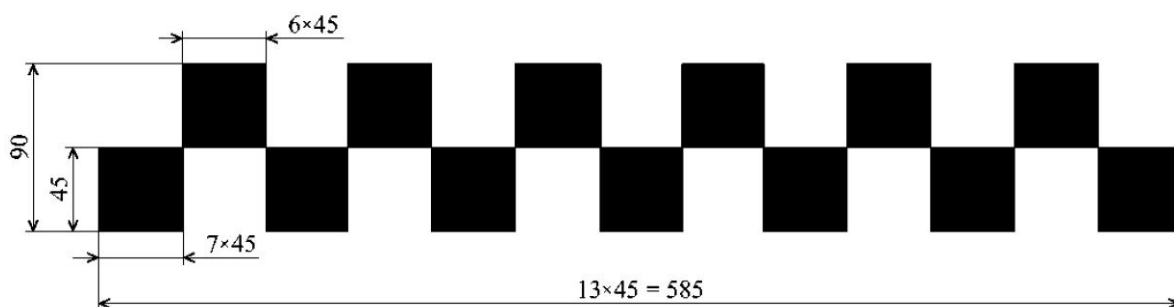


Автомобиль-такси должен иметь отличительный знак обслуживания, которым является композиция из квадратов черного цвета, расположенных в шахматном порядке.

Отличительный знак обслуживания наносится на переднюю и заднюю стенки опознавательного фонаря и на передние двери автомобиля-такси:



Отличительный знак обслуживания на передних дверях автомобиля-такси должен располагаться на желтой полосе (при ее наличии):



На правую и левую передние двери автомобиля-такси наносятся краткое наименование (фамилия и инициалы) автомобильного перевозчика, учетный номер плательщика.

#### Пункт 8 Правил.

В салоне транспортного средства должна находиться информация о месте нахождения книги замечаний и предложений.

С 1 ноября 2024 г. дополнительно должна находиться информация о наличии в салоне транспортного средства технического средства видеофиксации.

#### Пункт 14 Правил.

В салоне автомобиля-такси на видном для пассажира месте должна быть размещена:

1. информационная табличка, содержащая:

визитную карточку, содержащую сведения о водителе и его фотографию (с 1 ноября 2024 г. - визитную карточку, содержащую фамилию и инициалы водителя, а также его фотографию);

информацию о наименовании (фамилии, собственном имени, отчестве (если таковое имеется), месте нахождения (месте жительства) и контактных телефонах автомобильного перевозчика;

наименование и телефон диспетчера такси, если автомобильные перевозки выполняются с использованием его услуг;

информацию о наличии в салоне транспортного средства технического средства видеофиксации (с 1 ноября 2024 г.).

2. табличка, на которой указываются все используемые автомобильным перевозчиком тарифы для данного автомобиля: тариф за 1 км (днем и ночью), за пределами города, стоимость абонирования, стоимость посадки, простоя, заказа такси по телефону, иные тарифные условия.

При внутреннем оформлении автомобиля-такси используются буквы и цифры высотой не менее 10 мм, внешнем - не менее 15 мм (пункт 15 Правил).

Для включения в реестр сведений о транспортных средствах (автобусах, легковых автомобилях, автомобилях-такси), используемых для оказания услуг по выполнению автомобильных перевозок пассажиров в нерегулярном сообщении, к соответствующему заявлению необходимо прикрепить фотографии оформленного транспортного средства в соответствии с требованиями законодательства в области транспортной деятельности (4 ракурса (по одной фотографии с каждой стороны) транспортного средства, 2 ракурса внутреннего оформления салона транспортного средства, в том числе с размещенным в нем техническим средством видеofиксации (с 1 ноября 2024 г.)).

Боковые фотографии транспортного средства должны содержать всю боковую поверхность транспортного средства и его регистрационный знак (ракурс под углом слева (справа) – спереди (сзади)). При этом регистрационный знак, краткое наименование (фамилия и инициалы) автомобильного перевозчика и учетный номер плательщика должны быть различимыми и хорошо читаемыми.

Примеры фотографий внешнего оформления транспортного средства для включения сведений в реестр:









ЛИБО











Фотографии салона транспортного средства должны содержать все элементы, предусмотренные внутренним оформлением. При этом все надписи на элементах внутреннего оформления должны быть различимыми и хорошо читаемыми.

Пример фотографии внутреннего оформления транспортного средства:





Техническое средство видеозаписи (с 1 ноября 2024 г.):





## **Требования к оформлению транспортных средств, выполняющих нерегулярные перевозки пассажиров (автобусы, легковые автомобили (за исключением автомобилей-такси))**

В салоне транспортного средства должны находиться (п. 8 Правил):  
визитная карточка, содержащая сведения о водителе и его фотографию (с 1 ноября 2024 г. - визитная карточка, содержащая фамилию и инициалы водителя, а также его фотографию);

информация о наименовании (фамилии, собственном имени, отчестве (если таковое имеется), месте нахождения (месте жительства) и контактных телефонах автомобильного перевозчика;

информация о месте нахождения книги замечаний и предложений;

информация о наличии в салоне транспортного средства технического средства видеофиксации (с 1 ноября 2024 г.).

Для включения в реестр сведений о транспортных средствах, к соответствующему заявлению необходимо прикрепить фотографии оформленного транспортного средства в соответствии с требованиями законодательства в области транспортной деятельности (4 ракурса (по одной фотографии с каждой стороны) транспортного средства, 2 ракурса внутреннего оформления салона транспортного средства, в том числе с размещенным в нем техническим средством видеофиксации (с 1 ноября 2024 г.)).

Боковые фотографии транспортного средства должны содержать всю боковую поверхность транспортного средства и его регистрационный знак (ракурс под углом слева (справа) – спереди (сзади)). При этом регистрационный знак и надписи должны быть различимы и хорошо читаемы.



Примеры фотографий транспортного средства:









Фотографии салона транспортного средства должны содержать все элементы, предусмотренные внутренним оформлением. При этом все надписи на элементах внутреннего оформления должны быть различимыми и хорошо читаемыми.

Пример фотографии внутреннего оформления транспортного средства:





Техническое средство видеofиксации (с 1 ноября 2024 г.):



Пример оформления информационной таблички:

| <b>ВАС ОБСЛУЖИВАЕТ</b>  |   |   |                                     |
|---|---|---|-------------------------------------|
| <b>Перевозчик</b><br>_____<br>_____<br><b>Адрес:</b><br>_____<br>_____<br><b>Тел.:</b><br>_____   | <b>Водитель</b><br><table border="1" style="width: 100%;"><tr><td style="text-align: center; vertical-align: middle;"><br/><b>ФОТО</b></td><td style="vertical-align: top;"><b>ИВАНОВ<br/>ИВАН<br/>ИВАНОВИЧ</b></td></tr></table> | <br><b>ФОТО</b> | <b>ИВАНОВ<br/>ИВАН<br/>ИВАНОВИЧ</b> |
| <br><b>ФОТО</b> | <b>ИВАНОВ<br/>ИВАН<br/>ИВАНОВИЧ</b>   |   |                                     |
| <b>Место нахождения книги<br/>замечаний и предложений</b> _____<br>_____                          |   |   |                                     |